

## Compact și inovativ – ideal pentru uz zilnic





Unitate cu apă caldă compactă și inovativă cu un design vertical unic, performanțe înalte și fiabilitate deosebită. MH 2C este ideal pentru sarcini de curățenie zilnice, de frecvență redusă, din segmentul auto, pentru comercianți sau în jurul fermelor mici.

- Cazan EcoPower cu eficiență >92% și costuri reduse pentru combustibil
- Cadru robust din oțel
- Design compact, vertical, care reduce spațiul de depozitare
- Tablou de comandă ușor de utilizat ... toate comenzile într-un singur loc
- Sistem de accesorii Ergo pentru confort sporit pentru utilizator
- Aparatul este protejat cu siguranță la nivel scăzut de combustibil, senzor pentru gazele de eșapament, senzor de flacără
- Sistem cu două motoare
- Detergent cu presiune cu rezervor detașabil pentru detergent
- Temperatura maximă la intrare 40°C










Este posibil ca imaginea prezentată să nu ilustreze modelul indicat

• Echipament standard



Included accessories	Ref. no.	Min. required	MH 2C-145/600 230/1/50 EU	MH 2C-145/600 X 230/1/50 EU	MH 2C-170/690 400/3/50 EU
<b>Sistem de cuplare și adaptare ergo</b>					
 TRUSĂ CUPLAJ ERGO	101119496	1	•	•	•
<b>Cupla rapidă "tata" pentru presiune înaltă</b>					
 ELEMENT EXT. GARDENA 3/4 INCH	32541	1			
<b>Cupla rapidă "mama" pentru presiune înaltă</b>					
 CUPLAJ RAPID 3/4 CU GARNITURĂ	1602945	1			
<b>Furtun, presiune mare DN6</b>					
	FURTUN HP DN6 15 PT. HW ȘI PIVOT	101117763	1	•	
	FURTUN SĂRMĂ DN6 10M	301002275	1	•	•
<b>Role de furtun</b>					
	CPL. ROLĂ FURTUN PT. MONTAREA ÎN CUTIE	107145197	0	•	
<b>Pistol pentru pulverizare</b>					












## Compact și inovativ – ideal pentru uz zilnic

Included accessories	Ref. no.	Min. required	MH 2C-145/600 230/1/50 EU	MH 2C-145/600 X 230/1/50 EU	MH 2C-170/690 400/3/50 EU
 ERGO 2000 STANDARD CU PIVOT	106403122	1	•	•	•
<b>Lance universală</b>					
 BARĂ UNIVERSAL PLUS 940 ÎND. FĂRĂ DUZĂ	106403036	1	•	•	•
<b>Lance Tornado cu inel indicator</b>					
 DUZĂ 0340 INEL INDICAȚIE VIOLET	101119735	1	•	•	
 DUZĂ 0350 INEL INDICAȚIE BORDO	101119736	1			
 DUZĂ 0370 INEL INDICAȚIE BRONZ	101119737	1			•
 DUZĂ 0400 INEL INDICAȚIE GRI METALIC	101119738	1			
 DUZĂ + INEL INDICAȚIE 0530	101119742	1			

## • Echipament standard

Included accessories	Ref. no.	Min. required	MH 2C-170/690 X 400/3/50 EU	MH 2C-190/780 400/3/50 EU	MH 2C-190/780 X 400/3/50 EU
<b>Sistem de cuplare și adaptare ergo</b>					
 TRUSĂ CUPLAJ ERGO	101119496	1	•	•	•
<b>Cupla rapidă "tata" pentru presiune înaltă</b>					
 ELEMENT EXT. GARDENA 3/4 INCH	32541	1			
<b>Cupla rapidă "mama" pentru presiune înaltă</b>					

Compact și inovativ – ideal pentru uz zilnic

Included accessories		Ref. no.	Min. required	MH 2C-170/690 X 400/3/50 EU	MH 2C-190/780 400/3/50 EU	MH 2C-190/780 X 400/3/50 EU
	CUPLAJ RAPID 3/4 CU GARNITURĂ	1602945	1			
<b>Furtun, presiune mare DN6</b>						
	FURTUN HP DN6 15 PT. HW ȘI PIVOT	101117763	1	•		•
	FURTUN SĂRMĂ DN6 10M	301002275	1		•	
<b>Role de furtun</b>						
	CPL. ROLĂ FURTUN PT. MONTAREA ÎN CUTIE	107145197	0	•		•
<b>Pistol pentru pulverizare</b>						
	ERGO 2000 STANDARD CU PIVOT	106403122	1	•	•	•
<b>Lance universală</b>						
	BARĂ UNIVERSAL PLUS 940 ÎND. FĂRĂ DUZĂ	106403036	1	•	•	•
<b>Lance Tornado cu inel indicator</b>						
	DUZĂ 0340 INEL INDICAȚIE VIOLET	101119735	1			
	DUZĂ 0350 INEL INDICAȚIE BORDO	101119736	1			
	DUZĂ 0370 INEL INDICAȚIE BRONZ	101119737	1	•		
	DUZĂ 0400 INEL INDICAȚIE GRI METALIC	101119738	1		•	•
	DUZĂ + INEL INDICAȚIE 0530	101119742	1			

## Compact și inovativ – ideal pentru uz zilnic

Model	MH 2C-145/600 230/1/50 EU	MH 2C-145/600 X 230/1/50 EU	MH 2C-170/690 400/3/50 EU
Nr. ref.	107145003	107145004	107145009

## Caracteristicile produsului

Rezervor detergent	•	•	•
Monofazat	•	•	
Trifazat			•
Cazan EcoPower - înaltă eficiență	•	•	•
Rolă furtun		•	
Design compact	•	•	•
Indicator service	•	•	•
Cap cilindru alamă	•	•	•
Pornire/oprire automată și întârziere	•	•	•
Senzor flacăra	•	•	•

Model	MH 2C-170/690 X 400/3/50 EU	MH 2C-190/780 400/3/50 EU	MH 2C-190/780 X 400/3/50 EU
Nr. ref.	107145010	107145013	107145014

## Caracteristicile produsului

Rezervor detergent	•	•	•
Monofazat			
Trifazat	•	•	•
Cazan EcoPower - înaltă eficiență	•	•	•
Rolă furtun	•		•
Design compact	•	•	•
Indicator service	•	•	•
Cap cilindru alamă	•	•	•
Pornire/oprire automată și întârziere	•	•	•
Senzor flacăra	•	•	•

Specificații tehnice	MH 2C-145/600 230/1/50 EU	MH 2C-145/600 X 230/1/50 EU	MH 2C-170/690 400/3/50 EU
Presiune pompa (bar/MPa)	145/14.5	145/14.5	170/17
Forța de curățare (kg/force)	2.6	2.6	3.3
Popma (RPM)	2800	2800	2800
Consum de putere (kW)	3.4	3.4	4.1
Tensiune/fază/frecvență/curent (V/~/Hz/A)	230/1/50/14.5	230/1/50/14.5	400/3/50/8
Debit apă q <sub>max</sub> /q <sub>iec</sub> (l/h)	600/530	600/530	690/630
Temperatura apei (apă/abur) (°C)	80/150	80/150	80/150
Cablu electric (m)	5	5	5




## Compact și inovativ – ideal pentru uz zilnic

Specificații tehnice	MH 2C-145/600 230/1/50 EU	MH 2C-145/600 X 230/1/50 EU	MH 2C-170/690 400/3/50 EU
Consum de combustibil la 45°C (kg/h)	2.4	2.4	2.8
Rezervor de combustibil ( l )	17	17	17
Rezervor detergent (l)	5	5	5
Mărime duză	.0340	.0340	.0370
Temperatură max. intrare (°C)	40	40	40
Pistoane ceramice	3	3	3
Lungime x lățime x înălțime (mm)	607x688x1000	607x688x1071	607x688x1000
Greutate (kg)	110	112	110
Recommended avg. hours of use per day	2	2	2












Specificații tehnice	MH 2C-170/690 X 400/3/50 EU	MH 2C-190/780 400/3/50 EU	MH 2C-190/780 X 400/3/50 EU
Presiune pompa (bar/MPa)	170/17	190/19	190/19
Forța de curățare (kg/force)	3.3	4.1	4.1
Popma (RPM)	2800	2800	2800
Consum de putere (kW)	4.1	5.1	5.1
Tensiune/fază/frecvență/curent (V/~/Hz/A)	400/3/50/8	400/3/50/9	400/3/50/9
Debit apă q <sub>max</sub> /q <sub>iec</sub> (l/h)	690/630	780/730	780/730
Temperatura apei (apă/abur) (°C)	80/150	80/150	80/150
Cablu electric (m)	5	5	5
Consum de combustibil la 45°C (kg/h)	2.8	3.3	3.2
Rezervor de combustibil ( l )	17	17	17
Rezervor detergent (l)	5	5	5
Mărime duză	.0370	.0400	.0400
Temperatură max. intrare (°C)	40	40	40
Pistoane ceramice	3	3	3
Lungime x lățime x înălțime (mm)	607x688x1071	607x688x1000	607x688x1071
Greutate (kg)	112	110	112
Recommended avg. hours of use per day	2	2	2

● Echipament standard, ○ Accesorii suplimentare, □ Accesorii montabil












Accessories	Ref. no.	Min. required	MH 2C-145/600 230/1/50 EU	MH 2C-145/600 X 230/1/50 EU	MH 2C-170/690 400/3/50 EU
<b>Duză standard 50° 1/8" NPT</b>					
 DUZĂ HP 50040 1/8	5004	0			
<b>Furtun și conexiune</b>					
FURTUN DE INTRARE APĂ 3/4 P/	6465	1	○	○	○













## Compact și inovativ – ideal pentru uz zilnic

Accessories		Ref. no.	Min. required	MH 2C-145/600 230/1/50 EU	MH 2C-145/600 X 230/1/50 EU	MH 2C-170/690 400/3/50 EU
	SUPAPĂ BA COMP. GEKA	106411179	1	○	○	○
	SUPAPĂ BA COMP. NITO	106411178	1	○	○	○
	SUPAPĂ BA GARDENA	106411177	1	○	○	○
<b>Cupla rapida "tata" pentru presiune inalta</b>						
	ADAPTOR CUPLAJ RAPID EXT. 3/8	66159	1	○	○	○
	ADAPTOR EXT. 3/8 INCH PT. FURTUN	6401067	1	○	○	○
	ADAPTOR PISTOL KEW LA ACCES WAP	66161	0	○	○	○
	CAPĂT FURTUN CUPLAJ GARDENA ½ GLOBAL	1608629	1	○	○	○
	CAPĂT FURTUN CUPLAJ GEKA 3/4	1311	1	○	○	○
	CAPĂT FURTUN CUPLAJ NITO 1	1604669	1	○	○	○
	ELEMENT EXT. GARDENA 3/4 INCH	32541	1	○	○	○
	NIPLU LP CUPLAJ RAPID F. 3/4IN	1600659	1	○	○	○
<b>Cupla rapida "mama" pentru presiune inalta</b>						

## Compact și inovativ – ideal pentru uz zilnic











Accessories		Ref. no.	Min. required	MH 2C-145/600 230/1/50 EU	MH 2C-145/600 X 230/1/50 EU	MH 2C-170/690 400/3/50 EU
	ADAPTOR CUPLAJ PISTOL WAP EXT. M21x1,5	66162	0	○	○	○
	ADAPTOR CUPLAJ RAPID INT 3/8	66160	1	○	○	○
	CUPLAJ RAPID 3/4 CU GARNITURĂ	1602945	1	○	○	○
	DUZĂ FURTUN 20R3/4	61369	1	○	○	○
	FILET CUPLAJ INT GEKA 3/4	1718	1	○	○	○
<b>Duză standard 25° 1/8" NPT</b>						
	DUZĂ HP 25040 1/8 INCH NPT	2504	0			
<b>Duză standard 15° 1/4" NPT</b>						
	DUZĂ HP 15040 1/8	8097	0			
<b>Perii, spălare</b>						
	INSERȚI PERIE	10356	1	○	○	○
	PERIE SPĂLARE – ERGO	14202	1	○	○	○
	PERIE SPĂLARE L1550 MM	6400088	1	○	○	○
	PERIE SPĂLARE L2350 MM	6400087	1	○	○	○

Compact și inovativ – ideal pentru uz zilnic












Accessories		Ref. no.	Min. required	MH 2C-145/600 230/1/50 EU	MH 2C-145/600 X 230/1/50 EU	MH 2C-170/690 400/3/50 EU
<b>Duză standard 0° 1/8" NPT</b>						
	DUZĂ HP 0040 1/8	15440	0			
<b>Duză specială</b>						
	CAPAC PROTECȚIE DUZĂ PA	18430	1	○	○	○
	DUZĂ PT. BARĂ LUNGĂ CU JET 6-7M	2802696	1	○	○	○
<b>Pulverizator lichide</b>						
	PULVERIZATOR LICHID 5S	7110005	0	○	○	○
	PULVERIZATOR LICHID 10SP	7110010	0	○	○	○
	PULVERIZATOR LICHID 20S	7110020	0	○	○	○
	UNITATE PRE-PULVERIZARE Nilfisk-ALTO 8P	25598	0	○	○	○
<b>Tuburi pentru scurgere si curatare</b>						
	DUZĂ ROTATIVĂ PT. ȚEVI 1/8INC DN4	46921	1	○	○	○
	DUZĂ ROTATIVĂ PT. ȚEVI 1/8INC IG DN	46918	1	○	○	○
	FURTUN SPĂLARE ȚEVI 4X10M	301002490	1	○	○	○













Compact și inovativ – ideal pentru uz zilnic

Accessories		Ref. no.	Min. required	MH 2C-145/600 230/1/50 EU	MH 2C-145/600 X 230/1/50 EU	MH 2C-170/690 400/3/50 EU
	FURTUN SPĂLARE ȚEVI 4X20M	301002491	1	○	○	○
	FURTUN SPĂLARE ȚEVI 4X30M	301002492	1	○	○	○
	SPĂLĂTOR SCURGERE 05 FURTUN 10M	6401265	1	○	○	○
	SPĂLĂTOR SCURGERE 05 FURTUN 20M	6401266	1	○	○	○
<b>Duză TurboHammer</b>						
	DUZĂ TURBOHAMMER W11 055	48874	0			
	DUZĂ TURBOHAMMER W12 040	65437	0			
<b>Lance FlexoPower</b>						
	CARCASĂ FLEXOPOWER F.NZ 1/8 FILET EXTERIOR	63251	0	○	○	○
	NOD FLEXOPOWER PLUS 960 FĂRĂ DUZĂ	106402282	1	○	○	○
	NOD FLEXOPOWER PLUS 990 FĂRĂ DUZĂ	106402281	1	○	○	○
<b>Filtre, Spălătoare cu presiune</b>						
	FILTRU APĂ 50uM 3/4 INCH PN12 PA	301000173	1	○	○	○
	FILTRU CARTUȘ 50 MICRON F	1104041	1	○	○	○











Compact și inovativ – ideal pentru uz zilnic

Accessories		Ref. no.	Min. required	MH 2C-145/600 230/1/50 EU	MH 2C-145/600 X 230/1/50 EU	MH 2C-170/690 400/3/50 EU
	FILTRU NISIP CPL	107145337	1	○	○	○
<b>Furtun, presiune mare DN10</b>						
	FURTUN CU 2 SĂRME 3/8 15M DN10	1402064	0	○	○	○
	FURTUN SĂRMĂ 3/8 DN10 1M	1402916	0	○	○	○
	FURTUN SĂRMĂ 3/8 DN10 2M	1402924	0	○	○	○
	FURTUN SĂRMĂ 3/8 DN10 3M	1402932	0	○	○	○
	FURTUN SĂRMĂ 3/8 DN10 5M	1402940	0	○	○	○
	FURTUN SĂRMĂ 3/8 DN10 20M	1402072	0	○	○	○
<b>Furtun, presiune mare DN8</b>						
	FURTUN 1W 20 MTR	1405666	1	○		○
	FURTUN 2 SĂRME DN8 10M CUPL. EXT.	101405770	1	○	○	○
	FURTUN 2 SĂRME DN8 15M CUPL. INT.	301001100	1	○	○	○
	FURTUN 2 SĂRME DN8 20M CUPL. EXT.	301001101	1	○		○












## Compact și inovativ – ideal pentru uz zilnic

Accessories		Ref. no.	Min. required	MH 2C-145/600 230/1/50 EU	MH 2C-145/600 X 230/1/50 EU	MH 2C-170/690 400/3/50 EU
	FURTUN SĂRMĂ 5/16 DN8 10M	1405569	1	○	○	○
<b>Sistem de cuplare si adaptare ergo</b>						
	CUPLAJ ERGO INTERIOR 3/8	106402075	1	○	○	○
	INEL AMBALARE 23 BX17.2X2 3/8 INCH ST-NBR	1801075	0	○	○	○
	NIPLU CUPLAJ RAPID F. 3/8 INCH	1600493	1	○	○	○
	NIPLU CUPLAJ RAPID F. 3/8 SS	1603101	1	○	○	○
	NIPLU PT. BARA DE PULVERIZARE STAN. L	1609325	0	○	○	○
	TRUSĂ CUPLAJ ERGO	101119496	1	●	●	●
	TRUSĂ CUPLAJE PRESIUNE MARE	101119499	0	○	○	○
<b>Bare speciale</b>						
	BARĂ CURBATĂ L1090 M	6402016	1	○	○	○
	BARĂ LUNGĂ 1,5M FĂRĂ DUZĂ	6401193	1	○	○	○
	SPĂLĂTOR ȘASIU 40065	6400036	1	○	○	○
<b>Role de furtun</b>						










## Compact și inovativ – ideal pentru uz zilnic

Accessories		Ref. no.	Min. required	MH 2C-145/600 230/1/50 EU	MH 2C-145/600 X 230/1/50 EU	MH 2C-170/690 400/3/50 EU
	CĂRUCIOR FURTUN PÂNĂ LA 50M 3/8	6400170	1	○	○	○
	CĂRUCIOR SPĂLARE SS	6401094	1	○	○	○
	CPL. ROLĂ FURTUN PT. MONTAREA ÎN CUTIE	107145197	0	○	●	○
	ROLĂ FURTUN VOPSITĂ RETRACTABILĂ CU FURTUN 20M	106403131	0	○		○
<b>Injector și pulverizator de spumă</b>						
	02 INJECTOR COMPLET	6401246	1	○		○
	FURTUN PRELUNGIRE 30 CM CU CUPLAJE ERGO	301001311	0	○	○	○
	REZERVOR DETERGENT CU CAPAC	106403162	0	○	○	○
	STICLĂ PT. PULVERIZATOR SPUMĂ 1L	106408163	0	○	○	○
<b>Sablare abrazivă</b>						
	DUZĂ PLATĂ CAUCIUC WSB	6402317	0			
	UNITATE SIMPLĂ DE SABLARE COMPLETĂ VSB	301112493	1	○	○	○
<b>Furtun, presiune mare DN6</b>						
	FURTUN CU SÂRMĂ 15M 3/8QC DN6	6528613	1	○		○
	FURTUN HP DN6 15 PT. HW ȘI PIVOT	101117763	1	○	●	○
	FURTUN SÂRMĂ DN6 10M	301002275	1	●	○	●







Compact și inovativ – ideal pentru uz zilnic

Accessories		Ref. no.	Min. required	MH 2C-145/600 230/1/50 EU	MH 2C-145/600 X 230/1/50 EU	MH 2C-170/690 400/3/50 EU
<b>Pistol pentru pulverizare</b>						
	ERGO 2000 STANDARD CU PIVOT	106403122	1	•	•	•
	MÂNER PULVERIZARE CU PIVOT	106402190	1	○	○	○
	TRUSĂ ARTICULAȚII PIVOT	101119484	1	○	○	○
<b>Lance Tornado cu inel indicator</b>						
	DUZĂ 0340 INEL INDICAȚIE VIOLET	101119735	1	•	•	
	DUZĂ 0350 INEL INDICAȚIE BORDO	101119736	1			
	DUZĂ 0370 INEL INDICAȚIE BRONZ	101119737	1			•
	DUZĂ 0400 INEL INDICAȚIE GRI METALIC	101119738	1			
	DUZĂ + INEL INDICAȚIE 0530	101119742	1			○
	PROTECȚIE DUZĂ F. TORNADOL.	106402425	1	○	○	○
<b>Altele</b>						
	BARĂ LATERALĂ COMPL.	106402110	1	○	○	○
	TRUSĂ ADAPTOR CĂMIN	107145328	1	○	○	○




## Compact și inovativ – ideal pentru uz zilnic

Accessories		Ref. no.	Min. required	MH 2C-145/600 230/1/50 EU	MH 2C-145/600 X 230/1/50 EU	MH 2C-170/690 400/3/50 EU
<b>Bare scurte</b>						
	BARĂ DUBLĂ FĂRĂ DUZĂ 90MM	106402150	1	○	○	○
	BARĂ MONO FĂRĂ DUZĂ 90MM	106402151	1	○	○	○
<b>Lance TurboHammer</b>						
	TURBOHAMMER PLUS 950 DREPT W12 0350	106403077	1	○	○	
	TURBOHAMMER PLUS 1115 DREPT W12 0350	106403001	1	○	○	
	TURBOHAMMER PLUS 1115 DREPT W12 0400	106403002	0			
	TURBOHAMMER PLUS 1125 DREPT W11 0450	106402290	0			
<b>Lance Tornado</b>						
	NOD TORNADO PLUS 630 DREPT FĂRĂ DUZĂ	106403013	1	○	○	○
	NOD TORNADO PLUS 1000 FĂRĂ DUZĂ	106403011	1	○	○	○
	NOD TORNADO PLUS 1120 FĂRĂ DUZĂ	106403010	1	○	○	○
	NOD TORNADO PLUS 2080 FĂRĂ DUZĂ	106403012	1	○	○	○
<b>Lance universală</b>						
	BARĂ UNIVERSAL PLUS 940 ÎND. FĂRĂ DUZĂ	106403036	1	●	●	●
	BARĂ UNIVERSAL PLUS 1080 ÎND. FĂRĂ DUZĂ	106403035	1	○	○	○
	BARĂ UNIVERSAL PLUS 1230 ÎND. FĂRĂ DUZĂ	106403034	1	○	○	○

## Compact și inovativ – ideal pentru uz zilnic












Accessories		Ref. no.	Min. required	MH 2C-145/600 230/1/50 EU	MH 2C-145/600 X 230/1/50 EU	MH 2C-170/690 400/3/50 EU
	UNIVERSAL PLUS 650 FĂRĂ DUZĂ DREAPTĂ	106403032	1	○	○	○
	UNIVERSAL PLUS 1080 FĂRĂ DUZĂ DREAPTĂ	106403033	1	○	○	○
	UNIVERSAL PLUS 1560 FĂRĂ DUZĂ DREAPTĂ	106403031	1	○	○	○
	UNIVERSAL PLUS 2060 FĂRĂ DUZĂ DREAPTĂ	106403030	1	○	○	○
<b>Bare PowerSpeed Vario</b>						
	POWERSPEED VARIO PLUS 1090 ÎND. 0370	106403091	0			○
	POWERSPEED VARIO PLUS 1090 ÎND. 0450	106403092	0			
<b>Rezervor</b>						
	REZERVOR ANTI-CALCAR CPL.	107145123	1	○	○	○

● Echipament standard , ○ Accesorii suplimentare, □ Accesoriu montabil

Accessories		Ref. no.	Min. required	MH 2C-170/690 X 400/3/50 EU	MH 2C-190/780 400/3/50 EU	MH 2C-190/780 X 400/3/50 EU
<b>Duză standard 50° 1/8" NPT</b>						
	DUZĂ HP 50040 1/8	5004	0		○	○
<b>Furtun și conexiune</b>						
	FURTUN DE INTRARE APĂ 3/4 P/	6465	1	○	○	○
	SUPAPĂ BA COMP. GEKA	106411179	1	○	○	○
	SUPAPĂ BA COMP. NITO	106411178	1	○	○	○













## Compact și inovativ – ideal pentru uz zilnic












Accessories		Ref. no.	Min. required	MH 2C-170/690 X 400/3/50 EU	MH 2C-190/780 400/3/50 EU	MH 2C-190/780 X 400/3/50 EU
	SUPAPĂ BA GARDENA	106411177	1	○	○	○
<b>Cupla rapida "tata" pentru presiune inalta</b>						
	ADAPTOR CUPLAJ RAPID EXT. 3/8	66159	1	○	○	○
	ADAPTOR EXT. 3/8 INCH PT. FURTUN	6401067	1	○	○	○
	ADAPTOR PISTOL KEW LA ACCES WAP	66161	0	○	○	○
	CAPĂT FURTUN CUPLAJ GARDENA ½ GLOBAL	1608629	1	○	○	○
	CAPĂT FURTUN CUPLAJ GEKA 3/4	1311	1	○	○	○
	CAPĂT FURTUN CUPLAJ NITO 1	1604669	1	○	○	○
	ELEMENT EXT. GARDENA 3/4 INCH	32541	1	○	○	○
	NIPLU LP CUPLAJ RAPID F. 3/4IN	1600659	1	○	○	○
<b>Cupla rapida "mama" pentru presiune inalta</b>						
	ADAPTOR CUPLAJ PISTOL WAP EXT. M21x1,5	66162	0	○	○	○
	ADAPTOR CUPLAJ RAPID INT 3/8	66160	1	○	○	○



## Compact și inovativ – ideal pentru uz zilnic

Accessories		Ref. no.	Min. required	MH 2C-170/690 X 400/3/50 EU	MH 2C-190/780 400/3/50 EU	MH 2C-190/780 X 400/3/50 EU
	CUPLAJ RAPID 3/4 CU GARNITURĂ	1602945	1	○	○	○
	DUZĂ FURTUN 20R3/4	61369	1	○	○	○
	FILET CUPLAJ INT GEKA 3/4	1718	1	○	○	○
<b>Duză standard 25° 1/8" NPT</b>						
	DUZĂ HP 25040 1/8 INCH NPT	2504	0		○	○
<b>Duză standard 15° 1/4" NPT</b>						
	DUZĂ HP 15040 1/8	8097	0		○	○
<b>Perii, spălare</b>						
	INSERȚI PERIE	10356	1	○	○	○
	PERIE SPĂLARE – ERGO	14202	1	○	○	○
	PERIE SPĂLARE L1550 MM	6400088	1	○	○	○
	PERIE SPĂLARE L2350 MM	6400087	1	○	○	○
<b>Duză standard 0° 1/8" NPT</b>						
	DUZĂ HP 0040 1/8	15440	0		○	○
<b>Duză specială</b>						












## Compact și inovativ – ideal pentru uz zilnic

Accessories		Ref. no.	Min. required	MH 2C-170/690 X 400/3/50 EU	MH 2C-190/780 400/3/50 EU	MH 2C-190/780 X 400/3/50 EU
	CAPAC PROTECȚIE DUZĂ PA	18430	1	○	○	○
	DUZĂ PT. BARĂ LUNGĂ CU JET 6-7M	2802696	1	○	○	○
<b>Pulverizator lichide</b>						
	PULVERIZATOR LICHID 5S	7110005	0	○	○	○
	PULVERIZATOR LICHID 10SP	7110010	0	○	○	○
	PULVERIZATOR LICHID 20S	7110020	0	○	○	○
	UNITATE PRE-PULVERIZARE Nilfisk-ALTO 8P	25598	0	○	○	○
<b>Tuburi pentru scurgere si curatare</b>						
	DUZĂ ROTATIVĂ PT. ȚEVI 1/8INC DN4	46921	1	○	○	○
	DUZĂ ROTATIVĂ PT. ȚEVI 1/8INC IG DN	46918	1	○	○	○
	FURTUN SPĂLARE ȚEVI 4X10M	301002490	1	○	○	○
	FURTUN SPĂLARE ȚEVI 4X20M	301002491	1	○	○	○
	FURTUN SPĂLARE ȚEVI 4X30M	301002492	1	○	○	○

## Compact și inovativ – ideal pentru uz zilnic

Accessories		Ref. no.	Min. required	MH 2C-170/690 X 400/3/50 EU	MH 2C-190/780 400/3/50 EU	MH 2C-190/780 X 400/3/50 EU
	SPĂLĂTOR SCURGERE 05 FURTUN 10M	6401265	1	<input type="radio"/>	<input type="radio"/>	<input type="radio"/>
	SPĂLĂTOR SCURGERE 05 FURTUN 20M	6401266	1	<input type="radio"/>	<input type="radio"/>	<input type="radio"/>
<b>Duză TurboHammer</b>						
	DUZĂ TURBOHAMMER W11 055	48874	0		<input type="radio"/>	<input type="radio"/>
	DUZĂ TURBOHAMMER W12 040	65437	0		<input type="radio"/>	<input type="radio"/>
<b>Lance FlexoPower</b>						
	CARCASĂ FLEXOPOWER F.NZ 1/8 FILET EXTERIOR	63251	0	<input type="radio"/>	<input type="radio"/>	<input type="radio"/>
	NOD FLEXOPOWER PLUS 960 FĂRĂ DUZĂ	106402282	1	<input type="radio"/>	<input type="radio"/>	<input type="radio"/>
	NOD FLEXOPOWER PLUS 990 FĂRĂ DUZĂ	106402281	1	<input type="radio"/>	<input type="radio"/>	<input type="radio"/>
<b>Filtre, Spălătoare cu presiune</b>						
	FILTRU APĂ 50µM 3/4 INCH PN12 PA	301000173	1	<input type="radio"/>	<input type="radio"/>	<input type="radio"/>
	FILTRU CARTUȘ 50 MICRON F	1104041	1	<input type="radio"/>	<input type="radio"/>	<input type="radio"/>
	FILTRU NISIP CPL	107145337	1	<input type="radio"/>	<input type="radio"/>	<input type="radio"/>
<b>Furtun, presiune mare DN10</b>						
	FURTUN CU 2 SÂRME 3/8 15M DN10	1402064	0	<input type="radio"/>	<input type="radio"/>	<input type="radio"/>




## Compact și inovativ – ideal pentru uz zilnic

Accessories		Ref. no.	Min. required	MH 2C-170/690 X 400/3/50 EU	MH 2C-190/780 400/3/50 EU	MH 2C-190/780 X 400/3/50 EU
	FURTUN SĂRMĂ 3/8 DN10 1M	1402916	0	○	○	○
	FURTUN SĂRMĂ 3/8 DN10 2M	1402924	0	○	○	○
	FURTUN SĂRMĂ 3/8 DN10 3M	1402932	0	○	○	○
	FURTUN SĂRMĂ 3/8 DN10 5M	1402940	0	○	○	○
	FURTUN SĂRMĂ 3/8 DN10 20M	1402072	0	○	○	○
<b>Furtun, presiune mare DN8</b>						
	FURTUN 1W 20 MTR	1405666	1		○	
	FURTUN 2 SĂRME DN8 10M CUPL. EXT.	101405770	1	○	○	○
	FURTUN 2 SĂRME DN8 15M CUPL. INT.	301001100	1	○	○	○
	FURTUN 2 SĂRME DN8 20M CUPL. EXT.	301001101	1		○	
	FURTUN SĂRMĂ 5/16 DN8 10M	1405569	1	○	○	○
<b>Sistem de cuplare si adaptare ergo</b>						
	CUPLAJ ERGO INTERIOR 3/8	106402075	1	○	○	○
	INEL AMBALARE 23 BX17.2X2 3/8 INCH ST-NBR	1801075	0	○	○	○











## Compact și inovativ – ideal pentru uz zilnic

Accessories		Ref. no.	Min. required	MH 2C-170/690 X 400/3/50 EU	MH 2C-190/780 400/3/50 EU	MH 2C-190/780 X 400/3/50 EU
	NIPLU CUPLAJ RAPID F. 3/8 INCH	1600493	1	○	○	○
	NIPLU CUPLAJ RAPID F. 3/8 SS	1603101	1	○	○	○
	NIPLU PT. BARA DE PULVERIZARE STAN. L	1609325	0	○	○	○
	TRUSĂ CUPLAJ ERGO	101119496	1	●	●	●
	TRUSĂ CUPLAJE PRESIUNE MARE	101119499	0	○	○	○
<b>Bare speciale</b>						
	BARĂ CURBATĂ L1090 M	6402016	1	○	○	○
	BARĂ LUNGĂ 1,5M FĂRĂ DUZĂ	6401193	1	○	○	○
	SPĂLĂTOR ȘASIU 40065	6400036	1	○	○	○
<b>Role de furtun</b>						
	CĂRUCIOR FURTUN PÂNĂ LA 50M 3/8	6400170	1	○	○	○
	CĂRUCIOR SPĂLARE SS	6401094	1	○	○	○
	CPL. ROLĂ FURTUN PT. MONTAREA ÎN CUTIE	107145197	0	●	○	●
	ROLĂ FURTUN VOPSITĂ RETRACTABILĂ CU FURTUN 20M	106403131	0		○	











Compact și inovativ – ideal pentru uz zilnic

Accessories	Ref. no.	Min. required	MH 2C-170/690 X 400/3/50 EU	MH 2C-190/780 400/3/50 EU	MH 2C-190/780 X 400/3/50 EU
<b>Injector și pulverizator de spumă</b>					
	02 INJECTOR COMPLET	6401246	1	○	
	FURTUN PRELUNGIRE 30 CM CU CUPLAJE ERGO	301001311	0	○	○
	REZERVOR DETERGENT CU CAPAC	106403162	0	○	○
	STICLĂ PT. PULVERIZATOR SPUMĂ 1L	106408163	0	○	○
<b>Sablare abrazivă</b>					
	DUZĂ PLATĂ CAUCIUC WSB	6402317	0		○
	UNITATE SIMPLĂ DE SABLARE COMPLETĂ VSB	301112493	1	○	○
<b>Furtun, presiune mare DN6</b>					
	FURTUN CU SÂRMĂ 15M 3/8QC DN6	6528613	1		○
	FURTUN HP DN6 15 PT. HW ȘI PIVOT	101117763	1	●	○
	FURTUN SÂRMĂ DN6 10M	301002275	1	○	●
<b>Pistol pentru pulverizare</b>					
	ERGO 2000 STANDARD CU PIVOT	106403122	1	●	●
	MÂNER PULVERIZARE CU PIVOT	106402190	1	○	○
	TRUSĂ ARTICULAȚII PIVOT	101119484	1	○	○

## Compact și inovativ – ideal pentru uz zilnic




Accessories		Ref. no.	Min. required	MH 2C-170/690 X 400/3/50 EU	MH 2C-190/780 400/3/50 EU	MH 2C-190/780 X 400/3/50 EU
<b>Lance Tornado cu inel indicator</b>						
	DUZĂ 0340 INEL INDICAȚIE VIOLET	101119735	1			
	DUZĂ 0350 INEL INDICAȚIE BORDO	101119736	1			
	DUZĂ 0370 INEL INDICAȚIE BRONZ	101119737	1	•		
	DUZĂ 0400 INEL INDICAȚIE GRI METALIC	101119738	1		•	•
	DUZĂ + INEL INDICAȚIE 0530	101119742	1			
	PROTECȚIE DUZĂ F. TORNADOL.	106402425	1	○	○	○
<b>Altele</b>						
	BARĂ LATERALĂ COMPL.	106402110	1	○	○	○
	TRUSĂ ADAPTOR CĂMIN	107145328	1	○	○	○
<b>Bare scurte</b>						
	BARĂ DOBLĂ FĂRĂ DUZĂ 90MM	106402150	1	○	○	○
	BARĂ MONO FĂRĂ DUZĂ 90MM	106402151	1	○	○	○
<b>Lance TurboHammer</b>						
	TURBOHAMMER PLUS 950 DREPT W12 0350	106403077	1			
	TURBOHAMMER PLUS 1115 DREPT W12 0350	106403001	1			

## Compact și inovativ – ideal pentru uz zilnic

Accessories		Ref. no.	Min. required	MH 2C-170/690 X 400/3/50 EU	MH 2C-190/780 400/3/50 EU	MH 2C-190/780 X 400/3/50 EU
	TURBOHAMMER PLUS 1115 DREPT W12 0400	106403002	0		○	○
	TURBOHAMMER PLUS 1125 DREPT W11 0450	106402290	0		○	○
<b>Lance Tornado</b>						
	NOD TORNADO PLUS 630 DREPT FĂRĂ DUZĂ	106403013	1	○	○	○
	NOD TORNADO PLUS 1000 FĂRĂ DUZĂ	106403011	1	○	○	○
	NOD TORNADO PLUS 1120 FĂRĂ DUZĂ	106403010	1	○	○	○
	NOD TORNADO PLUS 2080 FĂRĂ DUZĂ	106403012	1	○	○	○
<b>Lance universală</b>						
	BARĂ UNIVERSAL PLUS 940 ÎND. FĂRĂ DUZĂ	106403036	1	●	●	●
	BARĂ UNIVERSAL PLUS 1080 ÎND. FĂRĂ DUZĂ	106403035	1	○	○	○
	BARĂ UNIVERSAL PLUS 1230 ÎND. FĂRĂ DUZĂ	106403034	1	○	○	○
	UNIVERSAL PLUS 650 FĂRĂ DUZĂ DREAPTĂ	106403032	1	○	○	○
	UNIVERSAL PLUS 1080 FĂRĂ DUZĂ DREAPTĂ	106403033	1	○	○	○
	UNIVERSAL PLUS 1560 FĂRĂ DUZĂ DREAPTĂ	106403031	1	○	○	○



Compact și inovativ – ideal pentru uz zilnic

Accessories		Ref. no.	Min. required	MH 2C-170/690 X 400/3/50 EU	MH 2C-190/780 400/3/50 EU	MH 2C-190/780 X 400/3/50 EU
	UNIVERSAL PLUS 2060 FĂRĂ DUZĂ DREAPTĂ	106403030	1	○	○	○
<b>Bare PowerSpeed Vario</b>						
	POWERSPEED VARIO PLUS 1090 ÎND. 0370	106403091	0	○		
	POWERSPEED VARIO PLUS 1090 ÎND. 0450	106403092	0		○	○
<b>Rezervor</b>						
	REZERVOR ANTI-CALCAR CPL.	107145123	1	○	○	○